

Инструкция по регистрации на участие в государственной итоговой аттестации по образовательным программам основного общего образования (ГИА-9) на Официальном сайте Мэра и Правительства Москвы (mos.ru)

Категории заявителей

Регистрация на участие в ГИА-9 – основном государственном экзамене (ОГЭ) и государственном выпускном экзамене (ГВЭ) осуществляется в личном кабинете на Официальном сайте Мэра и Правительства Москвы (mos.ru) (далее – Портал).

Заявление на участие в ГИА-9 могут подать выпускники 9 класса, выпускники общеобразовательной организации, не завершившие основное общее образование (не прошедшие ГИА-9), достигшие 14 лет, или их родители (законные представители). Совершеннолетние участники ГИА-9, достигшие 18 лет, подают заявление на Портале самостоятельно.

Выпускникам общеобразовательной организации, не завершившим основное общее образование, (не прошедшим ГИА-9) или обучающимся в форме семейного образования или обучающимся в организации, осуществляющей образовательную деятельность по не имеющей государственную аккредитацию образовательной программе основного общего образования для подачи заявления на Портале необходимо предварительно прикрепиться для прохождения ГИА-9 к организации, осуществляющей образовательную деятельность по имеющей государственную аккредитацию образовательной программе основного общего образования, города Москвы.

Сроки регистрации

На ОГЭ, ГВЭ – **до 1 марта 2019 года включительно.**

Срок регистрации заявления на Портале – **не позднее 1 рабочего дня.**

Срок получения услуги в электронном виде – **14 календарных дней.**

Заявления подаются на основании сведений о документах:

Для участника - документ, удостоверяющий личность, страховой номер обязательного пенсионного страхования (СНИЛС).

Для родителя (законного представителя):

- документ, удостоверяющий личность, СНИЛС родителя (законного представителя);
- документ, удостоверяющий личность, СНИЛС участника.

для организации специальных условий участникам с ограниченными возможностями здоровья (ОВЗ), детям инвалидам и инвалидам – справка об инвалидности и (или) заключение центральной психолого-медико-педагогической комиссии (ЦПМПК);

для регистрации на досрочный период – документ, подтверждающий наличие уважительных причин для прохождения ГИА-9 в досрочный период.

Получение уведомления на экзамен.

Не позднее чем за две недели до начала досрочного и (или) основного периода проведения ГИА-9 заявителю в личный кабинет на Портале направляется уведомление на каждый экзамен с указанием даты, времени начала экзамена, места проведения экзамена, а также код регистрации, который необходим для получения результатов ГИА-9 и просмотра изображений бланков работы на Портале.

Внесение изменений и отзыв заявления

Участник ГИА-9 (родитель/законный представитель) имеет право внести изменения в заявление или отозвать заявление в личном кабинете на Портале **до 1 марта включительно.**

Инструкция:

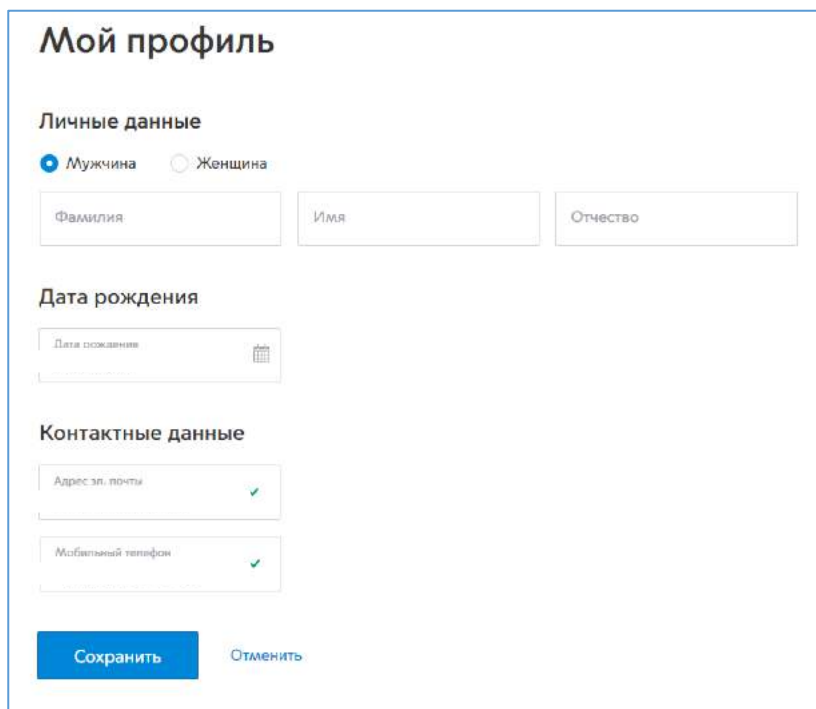
1. Войдите на Портал <http://mos.ru>

The screenshot shows the homepage of the official Moscow website (mos.ru). At the top, there is a navigation menu with links for News, Events, Services, Mayor's Office, Industries, Instructions, Map, and Projects. A search bar is located below the menu. The main content area is divided into three columns: 'News' (Новости), 'In the city' (В городе), and 'Important' (Важное). The 'News' column features a large image of an apartment interior with a caption: 'Квартира с видом на московский дворик: Мемориальный музей Аполлинария Васнецова отреставрируют'. The 'In the city' column lists several news items with timestamps and categories like 'Weather', 'Culture', and 'Transport'. The 'Important' column contains a yellow banner with the text 'Запишите ребенка онлайн в кружок, секцию или студию' and an image of a child playing soccer. At the bottom right, there is a pink button labeled 'Московские центральные'.

2. Пройдите процедуру регистрации или войдите в личный кабинет, указав свой логин и пароль.

The screenshot shows the login and registration page on the mos.ru website. At the top, there is a red speech bubble icon and the text 'Доступ к информационным ресурсам города Москвы'. Below this, it says 'Вход в Официальный сайт Мэра Москвы'. There are two input fields: one for 'СНИЛС\Телефон\Почта (в любом формате)' and another for 'Введите пароль' with an eye icon to toggle visibility. Below the password field, there is a checkbox for 'Чужой компьютер' and a link for 'Забыли пароль?'. A large blue button labeled 'Войти' is positioned below the form. Underneath, there is a horizontal line with the word 'или' in the center. Below this line, there are five social media icons: 'Я' (Yandex), 'G' (Google), 'VK', 'f' (Facebook), and 'O' (Odnoklassniki). Below the icons is a button labeled 'госуслуги'. Below that is a button labeled 'Вход по электронной подписи'. At the bottom, there is a button labeled 'Регистрация' which is circled in red.

3. В личном кабинете в разделе «Мой профиль/личные данные» укажите следующие сведения:
- ФИО;
 - дата рождения;
 - пол;
 - контактный телефон;
 - адрес электронной почты.



Мой профиль

Личные данные

Мужчина Женщина

Фамилия Имя Отчество

Дата рождения

Дата рождения

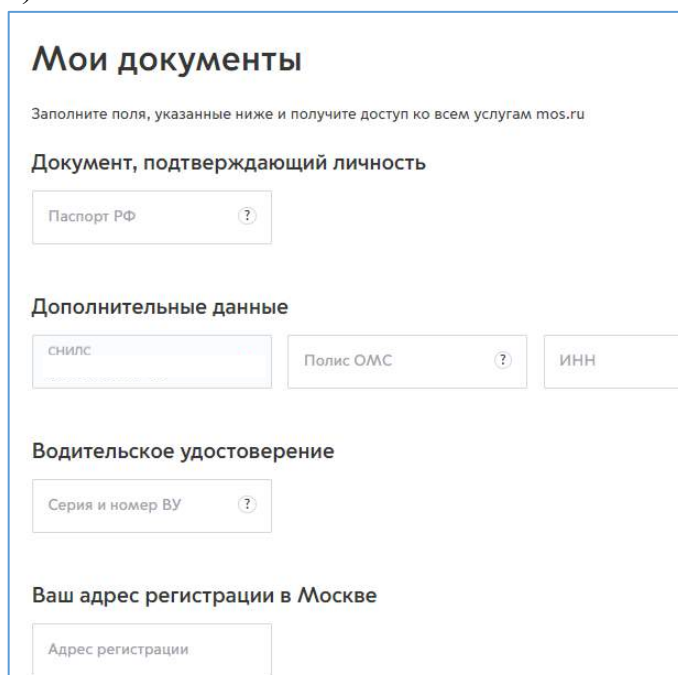
Контактные данные

Адрес эл. почты ✓

Мобильный телефон ✓

Сохранить Отменить

4. В личном кабинете в разделе «Мой профиль/мои документы» укажите следующие сведения:
- реквизиты документа, удостоверяющего личность;
 - СНИЛС (указание СНИЛС обязательно, будет проведена проверка корректности введенных данных).



Мои документы

Заполните поля, указанные ниже и получите доступ ко всем услугам mos.ru

Документ, подтверждающий личность

Паспорт РФ

Дополнительные данные

снилс Полис ОМС ИНН

Водительское удостоверение

Серия и номер ВУ

Ваш адрес регистрации в Москве

Адрес регистрации

Если Вы являетесь родителем (законным представителем) участника ГИА-9 в разделе «Мой профиль/моя семья» укажите сведения о ребенке (участнике ГИА-9). *Обратите внимание, что в данном разделе указывается только свидетельство о рождении ребенка.*


« Назад

Новый член семьи



Личные данные

Мужчина Женщина

Фамилия Имя Отчество

Дата рождения  Родство
Сын Место рождения

Дополнительные данные

СНИЛС  Полис ОМС 

+ Данные участника ГИА, Олимпиады

Сохранить Отменить

5. Для получения услуги выберите раздел «Образование» каталога услуг, далее «Среднее образование», далее услугу «Запись на участие ГИА (ЕГЭ, ОГЭ, ГВЭ), итоговое сочинение (изложение)».

Услуги: [Каталог](#) [Центры госуслуг](#) [Вопросы и ответы](#) [Мои платежи](#) [О городских услугах](#)

★ Популярное

Бизнес

Образование

Здоровье

Жилье, ЖКУ, двор

Личный транспорт

Общественный транспорт

Семья, дети

Социальная поддержка

Отдых, культура, спорт

Оплата

Документы

Работа

Штрафы, налоги, оплата услуг

Люди с ограниченными возможностями здоровья

Экстренные ситуации и безопасность

Окружающая среда и животные

Гражданская активность, волонтерство

Городская среда

Образование

Популярное в разделе

Дошкольное

Среднее общее

Среднее специальное и профессиональное

Высшее

Дополнительное

Документы об образовании

Среднее общее

Услуги и сервисы

Платежи в один клик Новое

Регистрация на участие в ГИА (ЕГЭ, ОГЭ, ГВЭ), итоговое сочинение (изложение) Новое

Запись в первый класс

Запись во все классы

Социальная карта учащегося

Электронный дневник школьника

Предоставление доступа доверенным лицам (электронный дневник, посещение и питание, сопровождение ребенка в дошкольную группу) Новое

Посмотреть информацию о посещении и питании в школе, детском саду, колледже

Пополнение лицевого счёта карты прохода и питания ребёнка

Результаты ГИА (ЕГЭ, ОГЭ, ГВЭ), итогового сочинения (изложения)

6. Ознакомьтесь с описанием услуги, выберите из выпадающего списка «Запись на участие в государственной итоговой аттестации (ОГЭ, ГВЭ), нажмите на кнопку «Подать заявление».

Услуги: Каталог Центры госуслуг Вопросы и ответы Мои платежи О городских услугах

Услуги > Образование > Запись на участие в ГИА, итоговом сочинении (изложении) Об услуге


Запись на участие в ГИА, итоговом сочинении (изложении)

Данная услуга позволяет пройти регистрацию на участие в ОГЭ (ГВЭ), итоговом сочинении (изложении), ЕГЭ (ГВЭ). Подать заявление может участник по достижении им 14 лет или родитель (законный представитель) участника.

Тип записи

- Запись на участие в государственной итоговой аттестации (ОГЭ, ГВЭ)
- Запись на участие в итоговом сочинении (изложении)
- Запись на участие в государственной итоговой аттестации (ЕГЭ, ГВЭ)

[Подать заявление](#)



7. Укажите, кем вы являетесь: участником ГИА-9 или родителем (законным представителем) участника ГИА-9

Кем вы являетесь?

Участник ГИА

Родитель (законный представитель) участника ГИА

- 7.1. Если вы являетесь участником, то проверьте корректность сведений о себе, заполненных автоматически из личного кабинета. Укажите гражданство. Здесь вы можете актуализировать контактные данные - «Контактный телефон» и «Электронная почта».

Сведения об участнике ГИА

Фамилия Имя Отчество

Дата рождения Контактный телефон Электронная почта

Пол: Мужской Женский

Гражданство Гражданин РФ


Документ, удостоверяющий личность Паспорт гражданина РФ


Серия и номер Дата выдачи

Кем выдан


Данные о заявителе заполняются из личного кабинета.
[Отредактируйте профиль](#), если вы хотите изменить их.


7.2 Если вы являетесь родителем (законным представителем) участника, то проверьте корректность сведений о себе, заполненных автоматически из личного кабинета.

 **Сведения о родителе (законном представителе)**

Фамилия	Имя	Отчество
Дата рождения 	Контактный телефон	Электронная почта


Пол: Мужской Женский


Документ, удостоверяющий личность
Паспорт гражданина РФ 

Серия и номер	Дата выдачи 
Кем выдан	


Заполните сведения о ребенке (участнике ГИА-9). Укажите гражданство и реквизиты документа, удостоверяющего личность.


3 **Сведения об участнике ГИА**


Ребёнок 

Фамилия	Имя	Отчество
Дата рождения 	СНИЛС	

Пол: Мужской Женский

Гражданство
Гражданин РФ 

Свидетельство о рождении
Свидетельство о рождении РФ 

Серия и номер	Дата выдачи 
Кем выдан	

8. Отметьте, необходимы ли специальные условия проведения экзамена (предусмотрено для участников с ограниченными возможностями здоровья, детей-инвалидов и инвалидов).

Необходимость специальных условий

Для участников с ограниченными возможностями здоровья, детей-инвалидов и инвалидов предусмотрена организация специальных условий проведения экзаменов, учитывающих состояние их здоровья, особенности психофизического развития ?

Участники, которым необходимы специальные условия, могут сдавать отдельные предметы как в форме ЕГЭ, так и в форме ГВЭ. ГВЭ проводится в письменной и устной форме.

Необходимы специальные условия

Специальные условия не требуются

Если для проведения экзамена необходимы специальные условия:

- укажите подтверждающий (-ие) документ (-ы) - заключение психолого-медико-педагогической комиссии (ПМПК) и (или) справка об инвалидности);
- при выборе заключения ПМПК, укажите номер и дату документа, внесите информацию о специальных условиях, перечисленных в ПМПК;
- при выборе справки об инвалидности приложите ее скан-копию.


Документы, подтверждающие необходимость создания специальных условий

При предоставлении справки, подтверждающей факт установления инвалидности, продолжительность ЕГЭ (ГВЭ) будет увеличена на 1,5 часа. При проведении устной части ЕГЭ по иностранным языкам продолжительность экзамена увеличивается на 30 минут.

В случае необходимости создания дополнительных условий – внесите информацию о специальных условиях в соответствии с заключением психолого-медико-педагогической комиссии

Рекомендации психолого-медико-педагогической комиссии

Номер рекомендации

Дата выдачи рекомендации 

Укажите специальные условия, рекомендованные психолого-медико-педагогической комиссией

Справка, подтверждающая факт установления инвалидности, выданная федеральным государственным учреждением медико-социальной экспертизы (заверенная в установленном порядке)

9. Выберите из выпадающего списка категорию участника ГИА-9 – выпускник 9 класса или выпускник образовательной организации, не завершивший основное общее образование, (не прошедший ГИА-9).

Обратите внимание! Для выпускника образовательной организации, не завершившего основное общее образование, (не прошедшего ГИА-9), для подачи заявления на Портале необходимо заблаговременно прикрепиться для прохождения ГИА-9 к образовательной организации города Москвы, осуществляющей образовательную деятельность по имеющей государственную аккредитацию образовательной программе основного общего образования.

Выберите из списка образовательную организацию участника ГИА-9 и укажите класс и форму обучения. Если образовательная организация отсутствует в списке, укажите её вручную. Будет произведена проверка в электронной системе сведений об обучающихся «Реестр обучающихся».

Сведения о категории участника ГИА

Категория участника
Выпускник 9 класса

Сведения об образовательной организации

Образовательная организация города Москвы

Наименование образовательной организации
ГБОУ «Школа № 67»

Организации нет в справочнике

Класс
9 А

Форма обучения
Очная

Участник ГИА найден в Реестре обучающихся

10. Выберите предметы и период сдачи экзаменов.

Для получения аттестата об основном общем образовании необходимо выбрать два обязательных предмета – русский язык и математику и два предмета по выбору из числа предложенных.

Обратите внимание! Для участника с ограниченными возможностями здоровья для получения аттестата достаточно сдать два обязательных экзамена – русский язык и математику. Участники с ограниченными возможностями здоровья при указании необходимости специальных условий проведения экзамена могут выбрать форму ГИА для каждого экзамена - ОГЭ или ГВЭ.

Для выпускника образовательной организации, не завершившего основное общее образование, (не прошедшего ГИА-9) при наличии положительных результатов по одному или нескольким предметам, необходимо выбрать в заявлении предметы, по которым у него отсутствуют действующие положительные результаты (в сумме количество уже сданных экзаменов и количество выбранных на Портале не должно превышать четырех).

В случае выбора досрочного периода проведения ГИА-9 необходимо указать уважительную причину прохождения ГИА-9 в досрочный период и приложить к заявлению скан-копию документа, подтверждающего уважительную причину.

✓ Выбор предметов и периодов сдачи

Для получения аттестата об основном общем образовании необходимо сдать ГИА по русскому языку и математике и двум предметам по выбору обучающегося из числа предложенных.

При наличии результатов ГИА по одному или нескольким предметам, необходимым для получения аттестата, обучающийся может сдать только те предметы, по которым у него отсутствуют результаты ГИА.

Русский язык	Изменить
✓ Основной период	Удалить
Математика	Изменить
✓ Основной период	Удалить
Химия	Изменить
✓ Основной период	Удалить

[Добавить предмет](#)

11. Ознакомьтесь с информацией в поле «Отправка заявления» и поставьте метки, подтверждающие ознакомление с Порядком проведения ГИА-9 и согласие на обработку персональных данных.

✉ Отправка заявления

- Я ознакомлен(а) с [Порядком проведения государственной итоговой аттестации по образовательным программам основного общего образования](#)
- В соответствии с действующим законодательством обучающийся и его родители (законные представители) проинформированы образовательной организацией о сроках, местах и порядке подачи заявлений на прохождение ГИА, о порядке проведения ГИА, о порядке подачи апелляций о нарушении установленного порядка проведения ГИА и о несогласии с выставленными баллами, о времени и месте ознакомления с результатами ГИА, а также о результатах ГИА, полученных обучающимися
- Я предупрежден(а), что по итогам положительного рассмотрения заявления буду автоматически подписан на сервис [Получение результатов ГИА](#)
- Я соглашаюсь на [обработку моих персональных данных](#)

[Отправить заявление](#)

Если вы являетесь родителем (законным представителем) участника поставьте метку о согласии на обработку своих персональных данных и персональных данных участника ГИА-9.

Я соглашаюсь на [обработку моих персональных данных и персональных данных несовершеннолетнего, законным представителем которого я являюсь](#)

Отправить заявление

Проверка корректности заполнения обязательных полей и регистрация заявления на Портале осуществляется в течение 1 рабочего дня.

После регистрации на Портале заявление направляется для проверки сведений и регистрации на участие в ГИА-9 – до 14 календарных дней.

После регистрации на участие в ГИА заявитель не позднее чем за две недели до начала досрочного и (или) основного периода получает в личном кабинете на Портале уведомления на каждый экзамен с указанием даты и времени проведения экзамена, адреса пункта проведения экзаменов, кода регистрации, необходимого для получения результатов на Портале.

В заявление можно внести изменения или отозвать заявление **до 1 марта 2019 года.**